



CONSELL INSULAR
DE MENORCA

DEPARTAMENT DE BENESTAR SOCIAL
I JOVENTUT



salutjove.cime.es

PARTICIPACIÓ

Tallers oferts	45
Nre. centres participants	38
Sol·licituds de tallers	775
Grups participants	387
Persones participants	8.378

AVALUACIÓ

Tallers avaluats professorat i l'alumnat	467
Tallers avaluats per les persones responsables de l'aplicació	468

Núria Marquet Josa
Servei de Promoció de la Salut
Departament de Benestar Social i Joventut
Consell Insular de Menorca

31 d'agost de 2011

Salut Jove

El programa Salut Jove es va iniciar el 2000 amb la finalitat de fomentar el valor de la salut de la ciutadania. S'adreça especialment a la infància i la joventut, una etapa de la vida en la qual els coneixements, les actituds, els valors i els hàbits bàsics per a la defensa i la promoció de la salut individual i col·lectiva que s'adquireixin no s'oblidaran mai.

En el context actual, on els aspectes de l'entorn que influeixen en la salut de les persones estan estretament lligats a la complexitat de les relacions entre els factors socials, econòmics, ecològics i polítics, el Salut Jove pretén millorar la capacitat de la infància i el jovent per a evitar problemes de salut mitjançant el propi control de les situacions de risc evitar-ne així les possibles conseqüències.

Avaluació de la 11ena edició 2010-2011

Sota el lema **Millorar la salut és millorar l'aprenentatge**, durant el curs acadèmic 2010-2011 més **de 8.300 persones** organitzades en 387 grups d'infants, joves, famílies i professorat han participat en els **45 tallers** oferts amb temàtiques molt variades: les addicions, l'alimentació, la prevenció del càncer de pell, la igualtat de gènere, la salut afectivosexual, la prevenció i els primers auxilis en accidents (amb foc, de trànsit, coronaris, aquàtics i d'estiu...), la convivència intergeneracional, la mort, la inserció laboral, la resolució de conflictes...

Com és habitual un cop acabat cada taller, tant el professorat i l'alumnat com la persona responsable de l'aplicació del taller n'han fet l'avaluació.

La web de gestió del programa, salutjove.cime.es, posa a l'abast de la comunitat educativa una àrea privada des d'on cada centre i cada persona responsable d'un taller accedeix a les seves sol·licituds de tallers i a les avaluacions.

Un any més els centres d'educació primària i secundària han participat majoritàriament, d'acord amb la voluntat expressada en l'avaluació global del programa feta pel equip directiu durant el curs 2009-2010 on el 92% pensaven que era segur o molt probable que hi participarien en igual o major mida el proper curs.

Recordam que en aquella enquesta manifestaven estar satisfets amb el servei rebut i percebien avantatges respecte altres programes similars. El 36% dels centres valoraven bo el servei rebut en la gestió per part del Servei de Promoció de la Salut, el 52% el qualificaven de molt bo i excel·lent, el 12%.

D'acord amb la seva experiència, el 100% recomanarien la participació a altres centres: el 56% segur que ho faria, el 28% és molt probable i el 16% es probable.

Els aspectes que generaven més satisfacció eren: la informació sobre l'oferta i el funcionament del programa, la claredat i el rigor del llibret, la quantitat i qualitat de la informació, els procediments senzills de sol·licitud i avaluació, el tracte i amabilitat del personal i la capacitat de solució de les incidències, amb els que els centres estaven bastant o molt satisfets en un percentatge superior al 80%.

Satisfeien, tot i que en menor mesura, la funcionalitat i facilitat d'ús de la web, interès i variació dels tallers, l'adequació dels terminis i els sistema de la concertació de dates, amb els que els centres estaven bastant o molt satisfets en percentatges que variaven entre el 64% i el 76%.

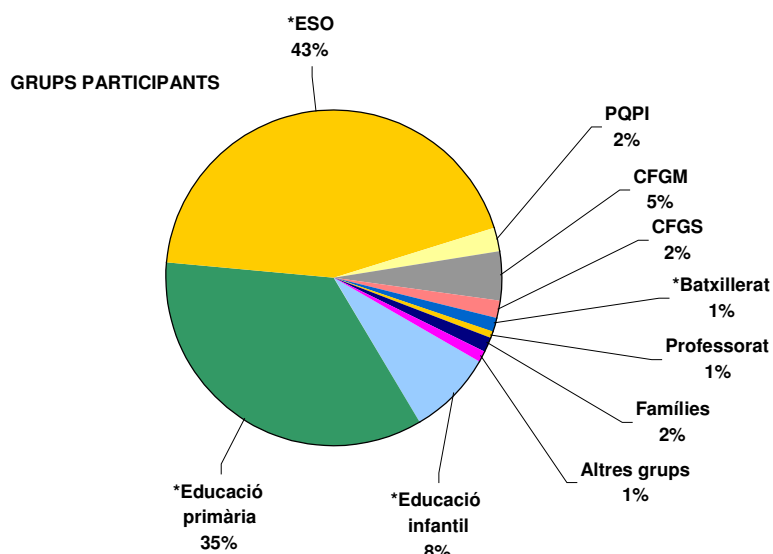
Analitzades les causes de les anul·lacions de tallers, que s'han produït en aquesta edició en un 12% com a l'edició anterior, el principal motiu adduït són problemes de contacte i d'agenda, la qual cosa

ens ha dut a plantejar la millora d'aquest aspecte. Actualment treballem per posar en funcionament per l'edició del programa 2011-2012 una nova prestació de la web de gestió que permeti la calendarització de les dates de les activitats un cop concertades i generi avisos setmanals als centres amb les activitats previstes per la setmana: dates dels tallers, recursos necessaris...

Les persones responsables de l'aplicació dels tallers manifesten haver mantingut un contacte previ amb el professorat en el 86% dels casos, obtenint el 72% de les vegades informació prèvia sobre el grup. Normalment l'alumnat estava avisat quan tenia un taller (86%), el professorat recordava la cita (88%) i ha assistit al taller (84%) facilitant activament la comunicació (82%) i posant en comú les seves impressions amb la persona responsable de l'aplicació del taller al finalitzar les activitats (78%). Aquestes xifres, tot i ser positives, són lleugerament inferiors a les del curs passat, per la qual cosa haurem de treballar plegats per superar els nous reptes que es van plantejant.

Pel que fa a l'aplicació dels tallers, han cobert l'expectativa del professorat de forma bona o excel·lent en el 84% dels casos i la de l'alumnat en el 81% dels casos.

El 78% dels grups participants són aules d'educació primària i ESO



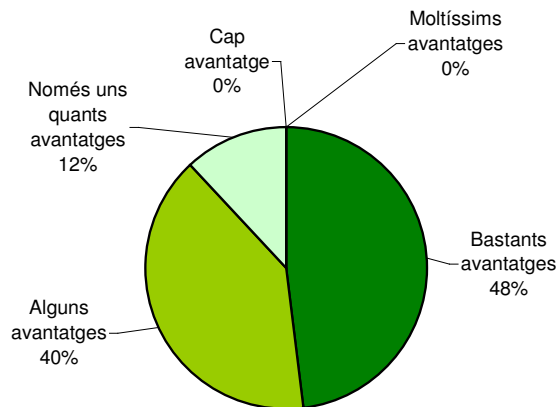
VALORACIÓ GENERAL DEL PROGRAMA PELS EQUIPS DIRECTIUS DELS CENTRES
 Curs acadèmic 2009-2011

PROGRAMA

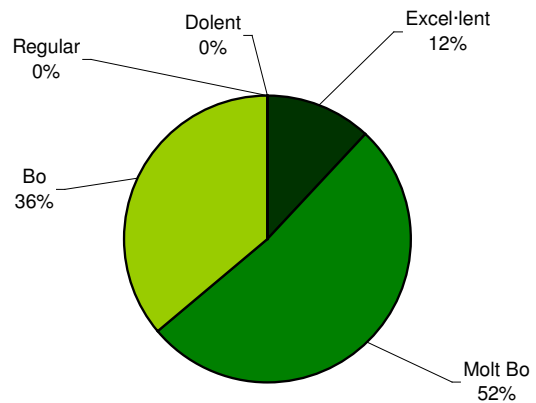
Centres d'educació primària, secundària i batxiller participants	32	
Núm. centres avaluadors del programa	25	78%

Valoració del centres educatius

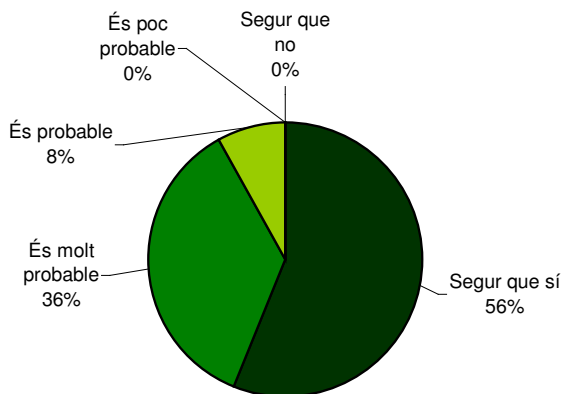
AVANTATGES VERS ALTRES PROGRAMES



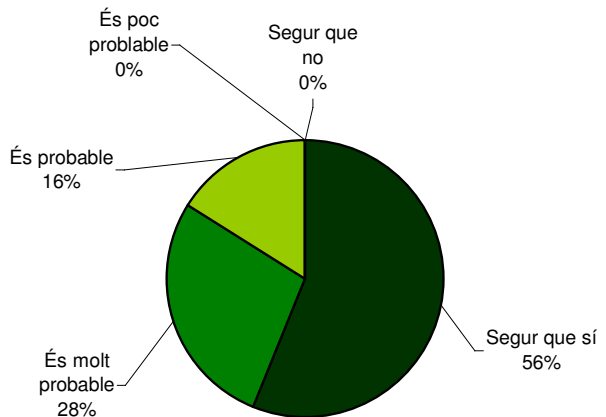
VALORACIÓ DEL SERVEI REBUT



PENSEN PARTICIPAR EL PROPER CURS IGUAL O MÉS?

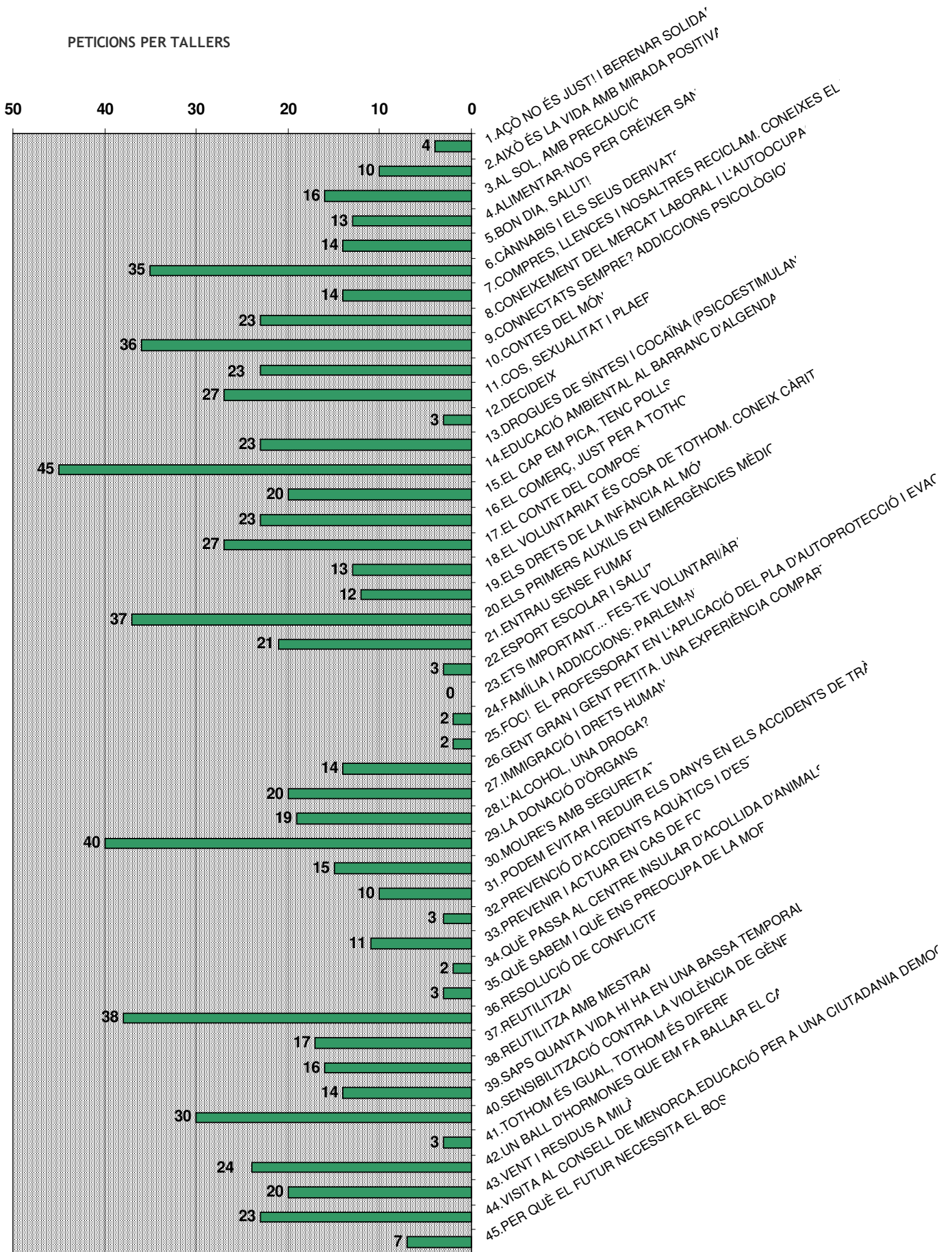


RECOMANARIEN PARTICIPAR-HI?



SALUT JOVE 2010-2011	E. INFANTIL			E. PRIMÀRIA						ESO				CFGM		CFGS		BATXILL.		E. P. ADULTES	FAMILIES	PROFESS.
	TALLERS	P3	P4	P5	1r	2n	3r	4t	5è	6è	1r	2n	3r	4t	CFGM	CFGS	1r	2n	E. P. ADULTES	FAMILIES	PROFESS.	
1 Això no és just! I berenar solidari opcional						X	X															
2 Això és la vida amb mirada positiva													PQPI	X	X							
3 Al sol, amb precaució							X	X	X													
4 Alimentar-nos per créixer sans							X															
5 Bon dia, Salut!	X	X	X	X	X	X	X	X	X	X												
6 Cànnabis i els seus derivats Compres, lliences i nosaltres reciclam.											X	X	X	X	X	X	X	X	X	X		
7 Coneixes el TIV?					X	X	X	X														
8 Coneix. del mercat laboral i l'autoocupació													PQPI	X	X							
9 Connectats sempre? Addiccions psicològiques											X										X	
10 Contes del món					X	X																
11 Cos, sexualitat i plaer												X										
12 Decideix											X	X										
13 Drogues de síntesi i cocaïna													X	X	X	X	X	X	X	X		
14 Educació ambiental al barranc d'Algendar											X	X	X	X	X	X	X	X				
15 El cap em pica, tenc polls?					X	X																
16 El comerç, just per a tothom												X	X	X	X	X						
17 El conte del compost El voluntariat és cosa de tothom. Coneix	X	X	X																			
18 Càritas													X	X	X	X	X	X				
19 Els drets de la infància al món									X	X	X											
20 Els primers auxilis en emergències mèdiques													X									
21 Entrau sense fumar											X	X										
22 Esport escolar i salut																					X	
23 Ets important... Fes-te voluntari/ària																	X	X				
24 Família i addiccions: parlem-ne! Foc! El professorat en l'aplicació del pla d'autoprotecció i evacuació del centre ed.																					X	
25 Gent gran i gent petita. Una experiència compartida					X																X	
26 Immigració i drets humans												X	X									
27 L'alcohol, una droga?											X	X	X	X	X	X	X	X	X	X		
28 La donació d'òrgans												X	X	X	X	X	X	X	X	X		
29 Moure's amb seguretat Podem evitar i reduir els danys en els accidents de trànsit								X	X													
30 Previsió d'accidents aquàtics i d'estiu													X									
31 Prevenir i actuar en cas de foc Què passa al Centre Insular d'Acollida d'Animals?						X	X															
32 Què sabem i què ens preocupa de la mort?									X	X											X	
33 Resolució de conflictes												X										
34 Reutilitza!						X	X															
35 Reutilitza amb Mestral				X	X	X	X												X	X		
36 Saps quanta vida hi ha a una bassa temporal?										X			X	X	X	X	X					
37 Sensibilització contra la violència de gènere												X										
38 Tothom és igual, tothom és diferent				X	X																	
39 Un ball d'hormones que em fa ballar el cap									X													
40 Vent i residus a Milà Visita al Consell de Menorca. Educació per a una ciutadania democràtica										X	X	X	X			X	X					
41 Per què el futur necessita el bosc?											X	X	X	X	X	X	X	X				

PETICIONS PER TALLERS

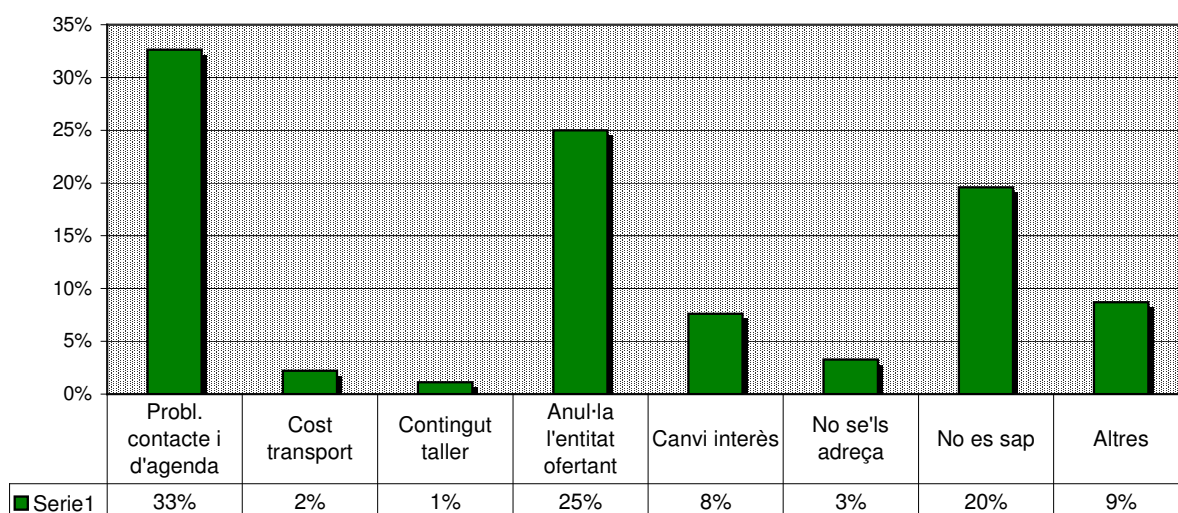


DADES PER CENTRES

	Valoració dels centres educatius			
	TALLERS SOL-LICITATS	ANUL-LATS	NRE. TALLERS AVALUATS	% TALLERS AVALUATS
IES Josep M. Guàrdia	57	0	57	100%
IES Josep M. Quadrado	44	3	23	56%
IES M. Àngels Cardona	61	6	43	78%
IES Biel Martí	31	4	22	81%
IES Pasqual Calbó i Caldés	78	6	50	69%
IES Cap de Llevant	89	8	20	25%
IES Joan Ramis i Ramis	71	22	49	100%
Escola d'Arts i Oficis de Menorca	0	0	0	
CC la Salle Alaior	22	2	13	65%
CC Ntra. Sra. de la Consolació	38	7	26	84%
CC Sant Francesc de Sales	3	0	2	67%
CC Sant Francesc d'Assís	16		16	100%
CC Cor de Maria	17	2	9	60%
CC La Salle Maó	24	6	15	83%
CC Sant Josep	15	3	10	83%
CP Doctor Comas	16	0	6	38%
CP Mare de Déu del Toro de Ciutadella	8	0	8	100%
CP Joan Benejam	1	0	1	100%
CP Pere Casasnovas	15	2	4	31%
CP Pintor Torrent	5	0	5	100%
CP Àngel Ruiz i Pablo	7	0	3	43%
CP Castell de Santa Àgueda	9	0	4	44%
CP Fornells	0	0	0	
CP Antoni Juan Alemany	21	3	21	117%
CP Mare de Déu de Gràcia	15	0	6	40%
CP Mare de Déu del Carme	6	3	3	100%
CP Mateu Fontirroig	11	4	2	29%
CP Sa Graduada	14	1	1	8%
CP Tramuntana	6	2	2	50%
CP Mare de Déu del Toro des Mercadal	13	2	11	100%
CP Francesc d'Albranca	1	0	1	100%
CP Sant Lluís	21	3	6	33%
CP Margalida Florit	12	0	9	75%
CP Mestre Duran	5	1	1	25%
Escola Infantil Joguina	5	0	5	100%
Ajuntament de Maó	9	3	6	100%
Ajuntament de Ciutadella	8	1	7	100%
Altres grups	1	0	0	0%
	775	94	467	69%

Valoració dels centres educatius

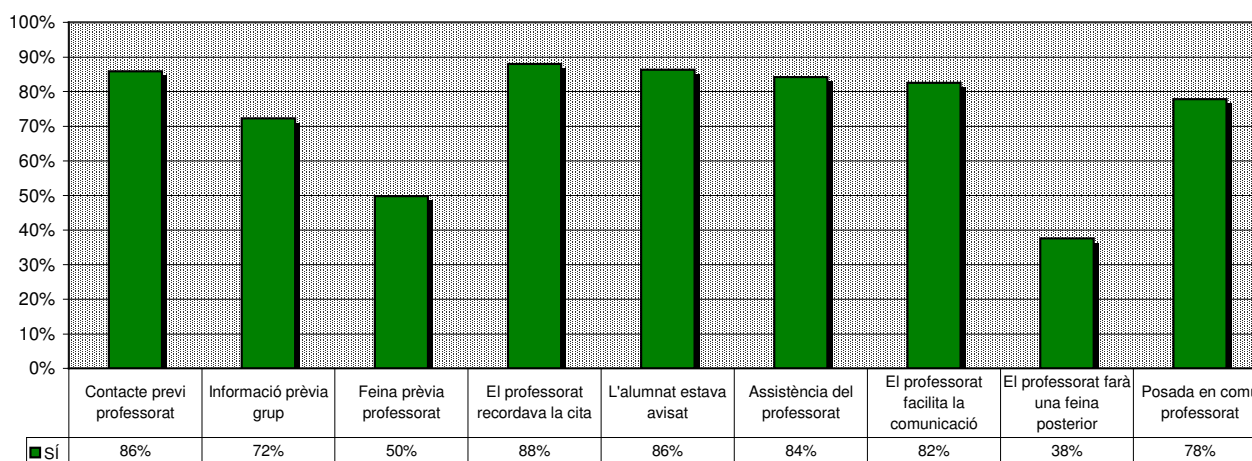
Motius pels quals no s'han fet el 12% dels tallers sol·licitats



Tallers sol·licitats: 775
 Avaluacions de les persones responsables de l'aplicació dels tallers: 468 (60%)

Valoració de les persones responsables dels tallers

Coordinació amb els centres educatius



Valoració de les persones responsables dels tallers

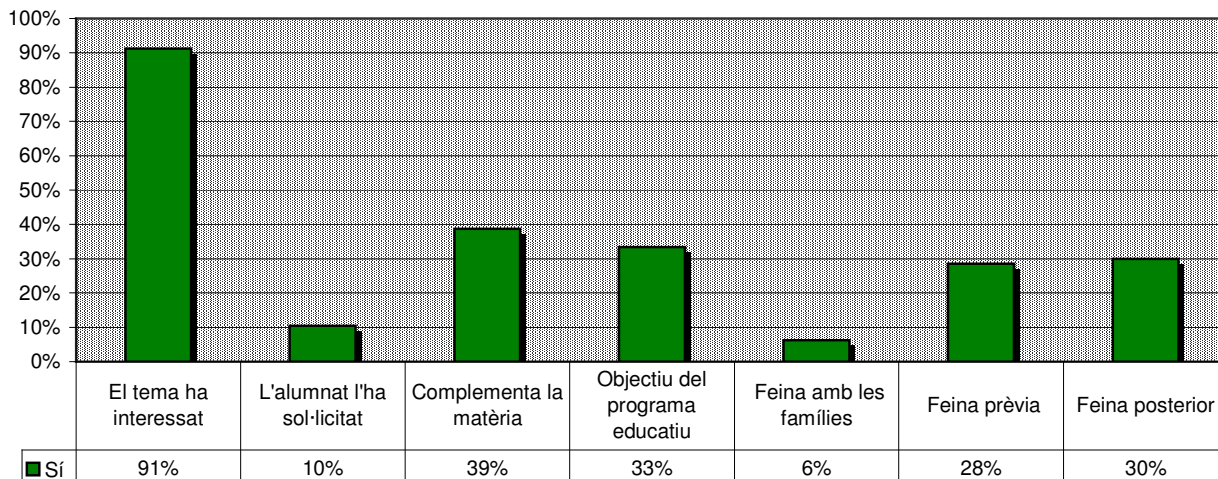
DADES PER CENTRES

Coordinació amb els centres educatius

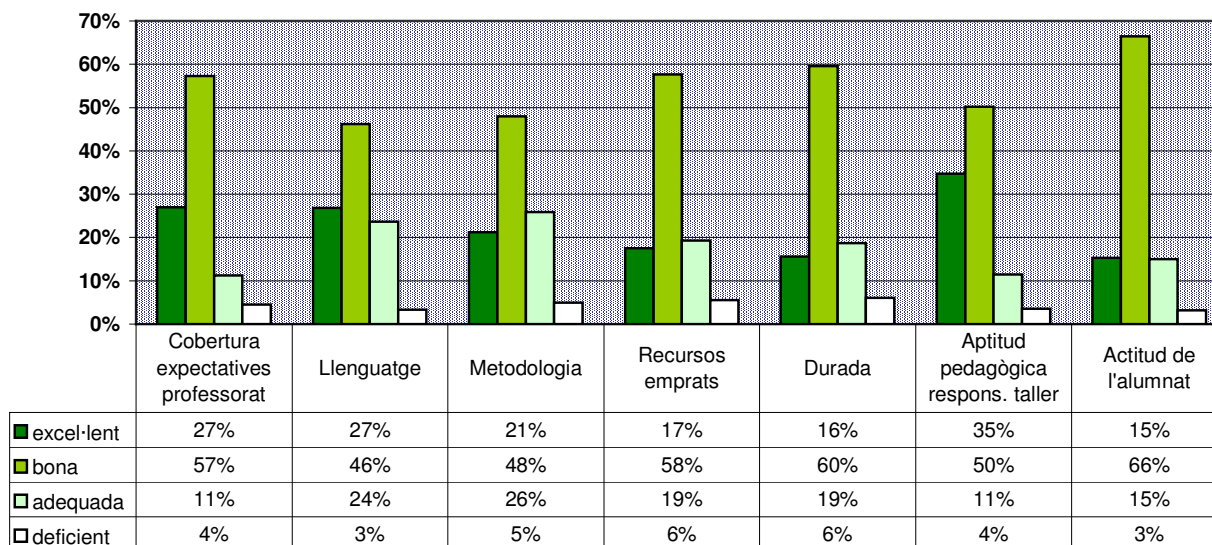
	AVALUACIONS	Contacte previ professorat	Informació prèvia grup	Feina prèvia professorat	El professorat recordava la cita	L'alumnat estava avisat	Assistència del professorat	El professorat facilita la comunicació	El professorat farà una feina posterior	Posada en comú professorat
IES Josep M. Guàrdia	33	70%	70%	33%	70%	70%	76%	76%	18%	70%
IES Josep M. Quadrado	38	100%	76%	42%	100%	97%	89%	89%	29%	79%
IES M. Àngels Cardona	46	83%	65%	67%	100%	100%	80%	80%	39%	91%
IES Biel Martí	28	71%	68%	54%	75%	75%	82%	79%	32%	61%
IES Pasqual Calbó i Caldés	61	90%	80%	44%	90%	85%	93%	89%	25%	77%
IES Cap de Llevant	56	91%	73%	43%	95%	93%	91%	88%	27%	84%
IES Joan Ramis i Ramis	44	95%	61%	39%	89%	89%	73%	70%	32%	82%
Escola d'Arts i Oficis de Menorca	0									
CC la Salle Alaior	13	100%	100%	38%	92%	92%	92%	100%	46%	85%
CC Ntra. Sra. de la Consolació	19	89%	84%	63%	79%	79%	79%	79%	21%	68%
CC Sant Francesc de Sales	2	100%	100%	100%	100%	100%	100%	100%	50%	100%
CC Sant Francesc d'Assís	15	87%	80%	40%	87%	87%	73%	60%	47%	67%
CC Cor de Maria	11	91%	82%	82%	100%	100%	100%	100%	64%	100%
CC La Salle Maó	14	79%	86%	79%	93%	93%	93%	93%	64%	64%
CC Sant Josep	9	89%	89%	56%	89%	89%	89%	89%	78%	78%
CP Doctor Comas	11	100%	73%	73%	100%	100%	100%	100%	91%	100%
CP Mare de Déu del Toro de Ciutadella	4	50%	50%	50%	50%	50%	50%	50%	50%	50%
CP Joan Benejam	0									
CP Pere Casasnovas	7	71%	71%	71%	100%	100%	100%	100%	100%	71%
CP Pintor Torrent	2	100%	50%	50%	100%	100%	100%	100%	100%	50%
CP Àngel Ruiz i Pablo	4	75%	100%	75%	100%	100%	100%	100%	75%	100%
CP Castell de Santa Àgueda	2	100%	100%	0%	100%	100%	100%	100%	100%	100%
CP Fornells	0									
CP Antoni Juan Alemany	11	45%	36%	36%	45%	27%	45%	45%	45%	45%
CP Mare de Déu de Gràcia	0									
CP Mare de Déu del Carne	0									
CP Mateu Fontirroig	1	100%	100%	100%	100%	100%	100%	100%	100%	100%
CP Sa Graduada	7	71%	43%	14%	71%	57%	71%	71%	71%	71%
CP Tramuntana	2	100%	0%	50%	100%	100%	100%	100%	0%	100%
CP Mare de Déu del Toro des Mercadal	3	100%	100%	67%	100%	100%	100%	100%	0%	100%
CP Francesc d'Albranca	1	100%	100%	100%	100%	100%	100%	100%	100%	100%
CP Sant Lluís	6	50%	0%	50%	50%	50%	50%	50%	50%	33%
CP Margalida Florit	8	88%	88%	63%	88%	88%	88%	88%	38%	88%
CP Mestre Duran	0									
Escola Infantil Joguina	1	0%	0%	0%	0%	0%	0%	0%	0%	0%
Ajuntament de Maó	3	100%	33%	33%	100%	100%	100%	100%	0%	100%
Ajuntament de Ciutadella (Ca Sa Milionària)	6	100%	83%	50%	83%	83%	83%	83%	50%	83%
Altres grups	0									
	468	86%	72%	50%	88%	87%	84%	83%	38%	78%

Valoració del professorat

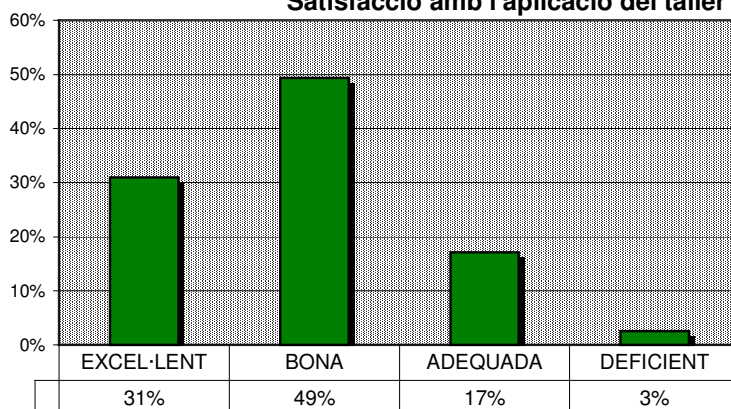
Què significa el taller per al projecte educatiu de l'aula?



Aplicació del taller



Satisfacció amb l'aplicació del taller



Valoració de l'alumnat